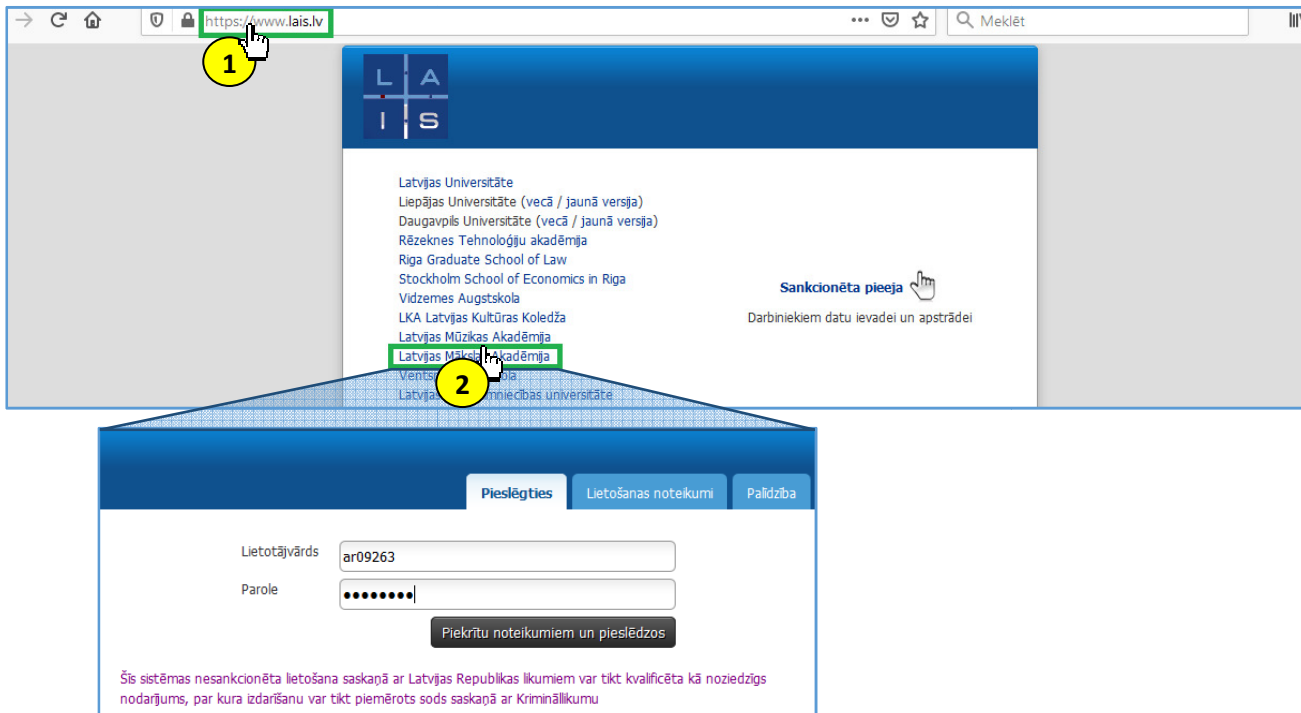



PIETEIKŠANĀS MINIMĀLAJAI STIPENDIJAI NO LMA STUDENTA PROFILA

Lai pieslēgtos LMA studenta profilam:

1. Interneta pārlūkā ievada adresi www.lais.lv;
2. Izvēlas "Latvijas Mākslas Akadēmija";

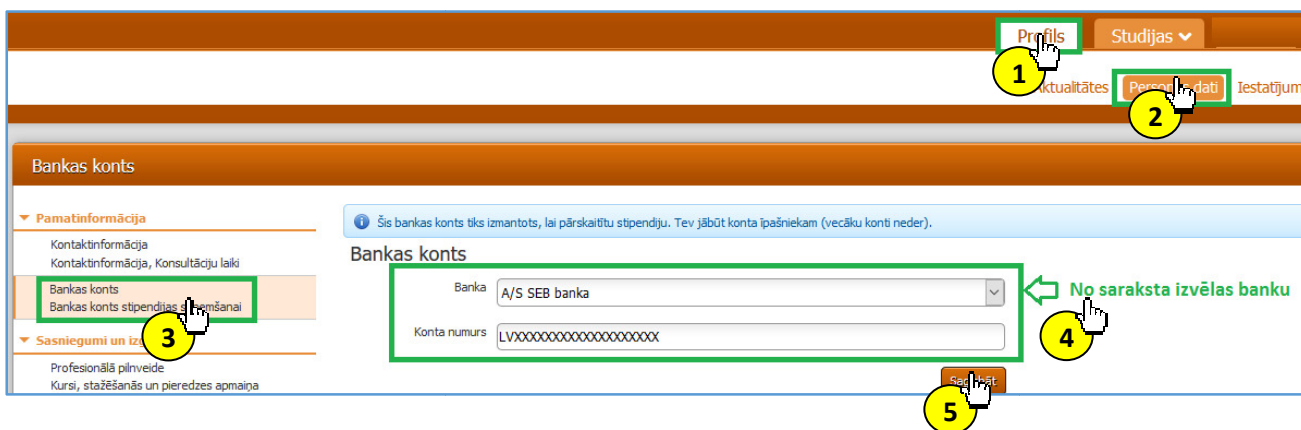


 *Ja studentam nav zināms LMA studenta profila logins vai parole lūgums rakstīt e-pastu no sava LMA norādītā kontakt e-pasta uz e-pasta arta.zodzina@lma.lv, norādot vārdu un uzvārdu, ar pieprasījumu izsūtīt LMA studenta loginu un/vai paroli.*

1. Bankas konta norāde stipendijas saņemšanai (*stipendijas piešķiršanas gadījumā*)

Pēc pieslēgšanās LMA studenta profilam:

1. Izvēlas sadaļu "Profils";
2. Sadaļā "Profils" izvēlas apakšsadaļu "Personas dati";
3. Ekrāna kreisajā pusē izvēlas saiti "Bankas konts stipendijas saņemšanai";



4. No piedāvātā saraksta norāda banku un konta numuru;
5. Poga **Saglabāt**;

2. Pieteikšanās minimālajai stipendijai elektroniska iesnieguma iesniegšana

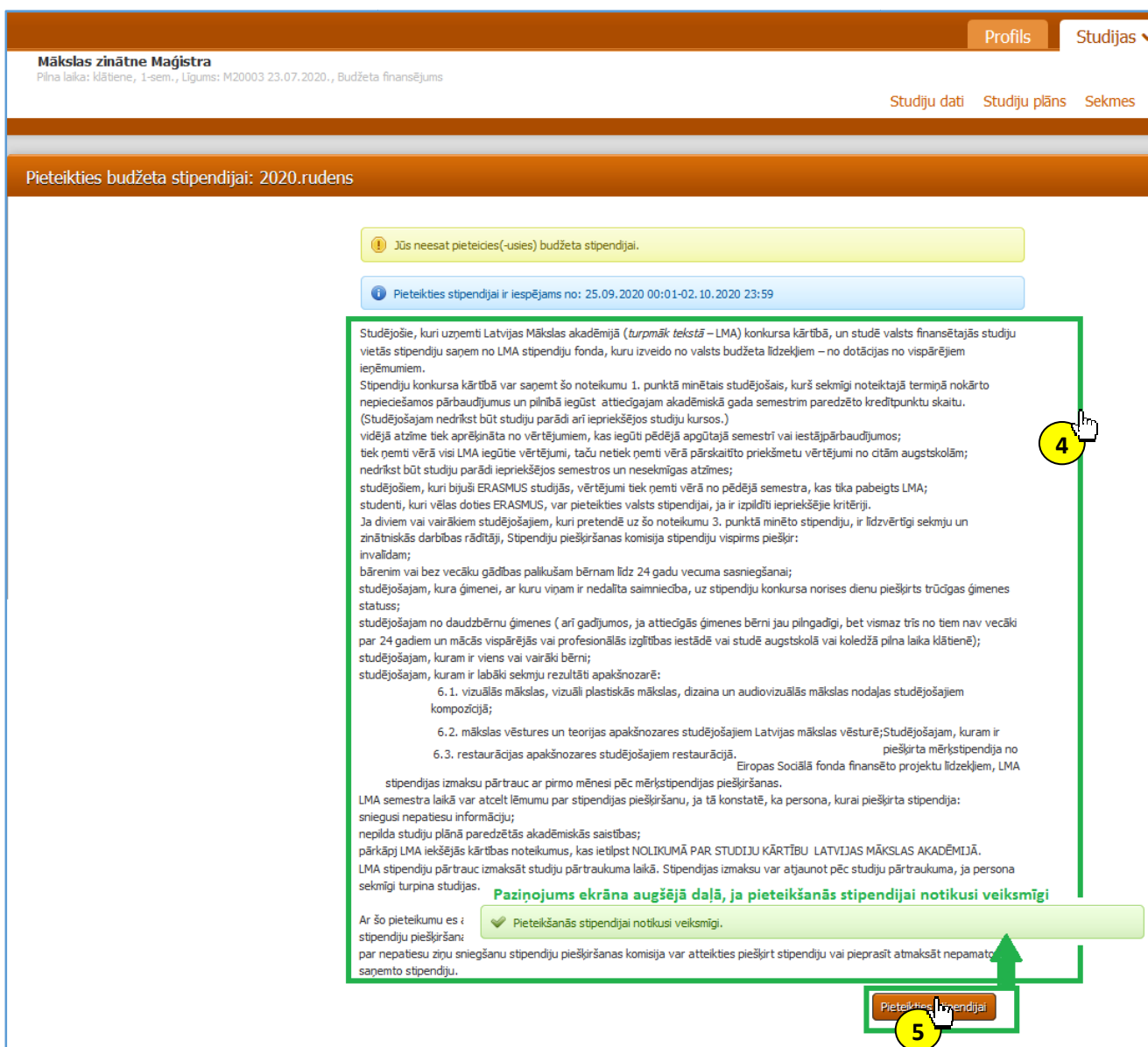
Pēc pieslēgšanās LMA studenta profilam:

1. Izvēlas sadaļu "Profils";
2. Sadaļā "Profils" izvēlas apakšsadaļu "Aktualitātes";
3. Ekrāna kreisajā pusē izvēlas saiti "Pieteikties minimālajai mēneša stipendijai";



Nākamajā ekrānā:

4. Iepazīstas ar noteikumiem;
5. Poga - **Pieteikties stipendijai**



Pēc veiksmīgas pieteikšanās stipendijai (elektroniskas iesnieguma iesniegšanas) – paziņojums:

✔ Pieteikšanās stipendijai notikusi veiksmīgi.